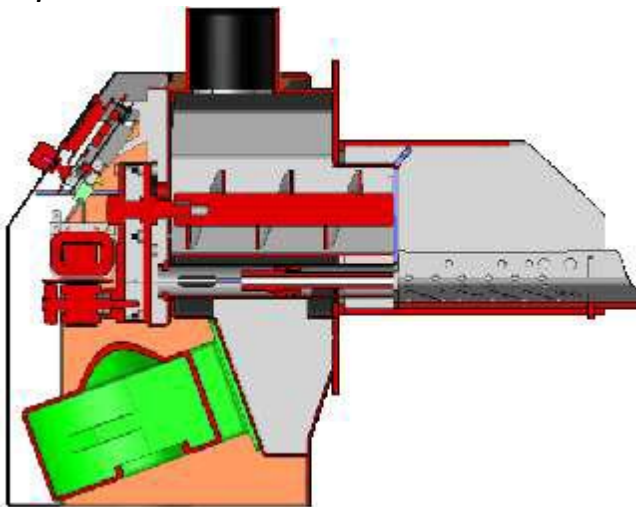



Пелетни горелки Елтерм

1) Модел ЕТМ-АР: Клас 5 горелка!



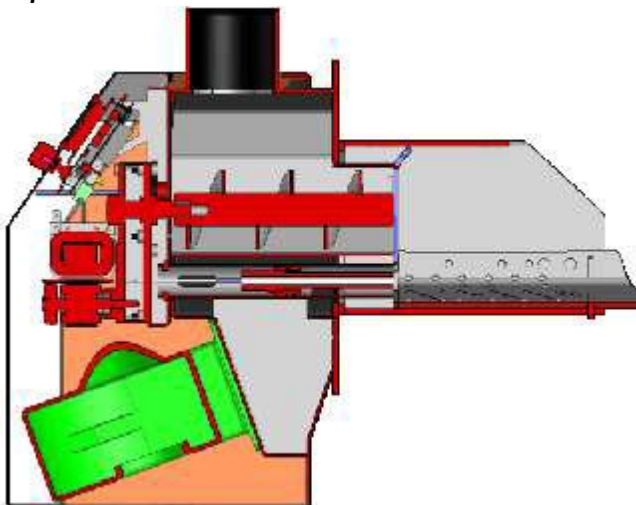

Комплект с управление и неръждаем шнек 1,4м. Керамична запалка(1200[°] C). Автоматична настройка за 3 мин. Възможност за автоматична смяна на мощността на горелката на безброй степени без допълнителни настройки с 1 копче. **Автоматично почистване!** Горивна камера от неръждаема стомана. **Възможност да гори царевица и костилки, но се нуждае от допълнителна настройка.**

- *Лесна за първоначална настройка:* При първоначалното пускане, горелката прекарва потребителя през няколко стъпки за настройка. В последната стъпка трябва да се използва бутилка от 1,5л. пълна с пелети. Горелката смята на базата на това за колко време е дръпнала пелетите от бутилката всички останали параметри и е готова за работа.
- *Керамична запалка (1200 градуса):* Време за запалване между 25 и 35 сек. Дори при температури от -20 градуса има успешно запалване за около 45 сек.
- *Автоматично почистване:* може да се настройва през всякакви интервали

№	Модел	Мощност
1	ETM-AP-15	от 3 kW до 15 kW
2	ETM-AP-25	от 6 kW до 25 kW
3	ETM-AP-35	от 8 kW до 35 kW
4	ETM-AP-45	от 11 kW до 45 kW

- **Четири режима на работа:** запалване, първоначално разгаряне, нормално горене, нормално горене при приближаване на зададената температура.
- **Възможност за временно увеличаване на мощността на горелката до 150% над номиналната мощност!**
- **Възможност за управление с телефон(Bluetooth).**

2) Модел ЕТМ-TS: Клас 5 горелка!




Комплект с управление и неръждаем шнек 1,4м. Керамична запалка(1200[®] С). Автоматична настройка за 3 мин. Възможност за автоматична смяна на мощността на горелката на безброй степени без допълнителни настройки с 1 копче. **Автоматично механично почистване!** Горивна камера от неръждаема стомана. **Възможност да гори царевича и костилки, но се нуждае от допълнителна настройка.**

- *Лесна за първоначална настройка:* При първоначалното пускане, горелката прекарва потребителя през няколко стъпки за настройка. В последната стъпка трябва да се използва бутилка от 1,5л. пълна с пелети. Горелката смята на базата на това за колко време е дръпнала пелетите от бутилката всички останали параметри и е готова за работа.
- *Керамична запалка (1200 градуса):* Време за запалване между 25 и 35 сек. Дори при температури от -20 градуса има успешно запалване за около 45 сек.
- *Автоматично почистване:* може да се настройва през всякакви интервали

№	Модел	Мощност
1	ETM-TS-45	от 11 kW до 45 kW
2	ETM-TS-75	от 18 kW до 75 kW
3	ETM-TS-95	от 23 kW до 95 kW
4	ETM-TS-120	от 30 kW до 120 kW
5	ETM-TS-150	от 37 kW до 150 kW
	Ламбда Сензор	Всички модели

- **Четири режима на работа:** запалване, първоначално разгаряне, нормално горене, нормално горене при приближаване на зададената температура.
- **Възможност за временно увеличаване на мощността на горелката до 150% над номиналната мощност!**
- **Възможност за управление с телефон(Bluetooth).**

3) Модел ЕТМ-MS: Клас 5 горелка!



Комплект с управление и шнек 2 до 9м. според размера. Запалване чрез топъл въздух. 6 степени на мощността и възможност за модуляция чрез температурен сензор. Автоматично **механично почистване!** Горивна камера от неръждаема стомана.

№	Модел	Мощност
1	ETM-MS-250	от 70 kW до 250 kW
2	ETM-TMS-350	от 100 kW до 350 kW
3	ETM-MS-500	от 150 kW до 500 kW
4	ETM-MS-700	от 200 kW до 700 kW
5	ETM-MS-1000	от 250 kW до 1000 kW
	Ламбда Сензор	Всички модели

- **Допълнителни опции като вентилатор за изгорелите газове, температурни сензори, GSM модули са налични при запитване.**